

# blokker.

## GEBRUIKSAANWIJZING

### ELEKTRISCHE ONDERDEKEN



230V~ 50Hz  
**60W**



Made in China

In naam van Blokker geproduceerd:  
Inventum Huishoudelijke Apparaten B.V.  
T.a.v. Consumentenservice  
Postbus 5023  
6802 EA Arnhem





Art. 1706489  
Type BL-35503

# BELANGRIJKE VEILIGHEIDSINSTRUCTIES

Verklaring van de symbolen:

	Lees de aanwijzingen!
	Niet met naalden in de deken steken!
	Niet gebruiken als de deken gevouwen of opgerold is!
	Niet gebruiken bij zeer jonge kinderen (0-3 jaar).
	De verpakking op een milieuvriendelijke wijze weggooien.
	Dit product voldoet aan de eisen van de huidige Europese en nationale richtlijnen.
	Wolwasprogramma 30°C.

	Niet bleken.
	Niet in de droger drogen.
	Niet strijken.
	Niet chemisch reinigen.
	Fabrikant
	Het apparaat is dubbel geïsoleerd en is in overeenstemming met beschermingsklasse 2.
	Gooi het elektrische apparaat weg in overeenstemming met de EG-richtlijn - WEEE (Waste Electrical and Electronic Equipment).

	<b>WAARSCHUWING:</b> Waarschuwing voor risico op letsel of gevaar voor uw gezondheid.
	<b>OPGELET:</b> Veiligheidswaarschuwing voor mogelijke schade aan het apparaat of toebehoren.
	<b>ATTENTIE:</b> Aandachtspunt voor belangrijke informatie.
	De elektrische deken is geschikt voor 1 persoon.

# GEBRUIKSAANWIJZING

Lees deze gebruiksaanwijzing zorgvuldig door voordat u uw nieuwe product in gebruik neemt. Deze gebruiksaanwijzing bevat belangrijke informatie over uw veiligheid en het gebruik en onderhoud van het apparaat.

## **BELANGRIJKE VEILIGHEIDSAANWIJZINGEN AANDACHTIG LEZEN EN BEWAREN VOOR LATER GEBRUIK!**

**01. Volg alle veiligheidsinstructies op om schade door verkeerd gebruik te voorkomen!** Volg alle waarschuwingen op die op het apparaat staan vermeld.

**02.** Bewaar deze gebruiksaanwijzing om later te kunnen raadplegen. Lever deze gebruiksaanwijzing mee wanneer u dit apparaat overdraagt aan een derde partij.

**03.** Gebruik dit apparaat uitsluitend voor de beoogde doeleinden. Dit apparaat is niet geschikt voor commercieel gebruik.

Dit apparaat is uitsluitend bedoeld voor huishoudelijk gebruik.

**04.** Wij zijn niet verantwoordelijk voor schade die is veroorzaakt door verkeerd gebruik of het niet opvolgen van deze instructies.

**05.** Controleer of de spanning die op het apparaat staat vermeld, overeenkomt met de spanning in uw woning voordat u het apparaat aansluit op de netvoeding.

**06. Gebruik het apparaat nooit wanneer het is beschadigd!** Haal de stekker uit het stopcontact en neem contact op met de klantenservice wanneer het apparaat is beschadigd.

**07. Gevaar voor elektrische schokken!**

Probeer het apparaat nooit zelf te repareren. Laat reparaties altijd uitvoeren door een gekwalificeerde servicemonteur.

**08.** Controleer het netsnoer en de stekker regelmatig op schade. Om gevaarlijke situaties te voorkomen, moet een beschadigd netsnoer worden vervangen door de fabrikant, diens onderhouds-vertegenwoordiger of iemand met vergelijkbare kwalificaties.

**09.** Voorkom schade aan het netsnoer. Knik, buig, plet, belast of beschadig het netsnoer

niet en bescherm het tegen scherpe randen. Houd het netsnoer uit de buurt van hete oppervlakken en open vuur.

**10.** Positioneer het netsnoer zodanig dat niemand er per ongeluk aan kan trekken of erover kan struikelen.

**11.** Trek aan de stekker en niet aan het snoer wanneer u de stekker uit het stopcontact haalt. Wikkel het netsnoer niet om het apparaat.

**12.** Wanneer u het apparaat aansluit op een verlengsnoer, moeten de elektriciteitsgegevens overeenkomen met de gegevens die op het apparaat staan vermeld.

**13. Waarschuwing!** Dompel de elektrische onderdelen van het apparaat niet onder in water of andere vloeistoffen tijdens reiniging of gebruik. Houd het apparaat nooit onder stromend water.

**14.** Sluit de stekker aan op een makkelijk bereikbaar stopcontact, zodat deze er in geval van nood direct uit kan worden getrokken. Haal de stekker uit het stopcontact om het apparaat volledig uit te schakelen. Zorg ervoor dat te allen tijde de stekker uit het stopcontact kunt halen om

het apparaat uit te schakelen. Het apparaat wordt automatisch ingeschakeld wanneer u de stekker aansluit op het stopcontact.

**15.** Haal de stekker uit het stopcontact voordat u het apparaat reinigt of wanneer het niet in gebruik is.

**16.** Schakel het apparaat altijd uit voordat u de stekker uit het stopcontact haalt.

**17.** Open de behuizing van het apparaat in geen geval. Steek geen vreemde voorwerpen in de binnenkant van de behuizing.

**18.** Gebruik geen accessoires die niet worden aanbevolen door de fabrikant. Deze accessoires vormen een risico voor de gebruiker en kunnen leiden tot schade aan het apparaat. Gebruik uitsluitend de originele onderdelen en accessoires.

**19.** Houd het apparaat uit de buurt van hete oppervlakken en open vuur. Bescherm het apparaat tegen hitte, stof, direct zonlicht, vocht en druppelend en spetterend water.

**20.** Plaats geen zware voorwerpen op het apparaat. Plaats geen voorwerpen met open vuur, zoals kaarsen, op of naast het apparaat. Plaats geen voorwerpen die water bevatten, zoals vazen, op of naast het apparaat.



- 21.** Let goed op dat kinderen het apparaat niet als speelgoed gebruiken.
- 22.** Verkeerd gebruik kan lichamelijk letsel tot gevolg hebben.
- 23.** Dit apparaat mag niet worden bediend met behulp van een externe tijdschakelaar of afstandsbediening.
- 24.** Haal de stekker uit het stopcontact voordat u het apparaat reinigt en wanneer u het niet gebruikt. Laat het apparaat volledig afkoelen voordat u onderdelen plaatst of verwijdert en voordat u het apparaat reinigt.
- 25.** Controleer voordat u het apparaat gebruikt of de netspanning overeenkomt met de aangegeven netspanning op het typeplaatje van het apparaat.

## **BELANGRIJKE VEILIGHEIDSAANWIJZINGEN AANDACHTIG LEZEN EN BEWAREN VOOR LATER GEBRUIK!**

### WAARSCHUWING

- Het niet opvolgen van de volgende aanwijzingen kan leiden tot persoonlijk letsel

of materiële schade (elektrische schokken, brandwonden, brand). De volgende veiligheidsrichtlijnen en risicoaanduidingen dienen niet alleen ter bescherming van jouw gezondheid of de gezondheid van anderen, maar ook ter bescherming van het product. Neem daarom de genoemde veiligheidsrichtlijnen in acht en geef deze gebruiksaanwijzing mee als je het artikel aan een ander geeft.

- Deze elektrische onderdeken mag niet worden gebruikt door personen die ongevoelig zijn voor hitte of die bescherming nodig hebben, omdat zij niet op oververhitting kunnen reageren (zoals diabetici, personen met huidveranderingen door ziekte of littekens op de te behandelen plek en personen die pijnstillers hebben ingenomen of alcohol hebben genuttigd).
- Deze elektrische onderdeken mag niet worden gebruikt bij zeer jonge kinderen (0-3 jaar), omdat zij niet op oververhitting kunnen reageren.
- Kinderen die ouder dan 3 jaar en jonger dan 8 jaar zijn, mogen deze elektrische onderdeken onder toezicht gebruiken. De schakelaar moet daarbij altijd op de laagste

temperatuurwaarde zijn ingesteld.

- Deze elektrische onderdeken kan worden gebruikt door kinderen van 8 jaar en ouder en door personen met een beperkt fysiek, zintuiglijk of mentaal vermogen of gebrek aan ervaring of kennis, wanneer zij de elektrische onderdeken onder toezicht gebruiken of zijn geïnstrueerd over het veilige gebruik ervan en zij de daaruit voortkomende gevaren begrijpen.
- Kinderen mogen niet met de elektrische onderdeken spelen.
- Het apparaat mag niet door kinderen worden gereinigd of onderhouden, tenzij dit onder toezicht gebeurt.
- Deze elektrische onderdeken is niet bedoeld voor gebruik in ziekenhuizen.
- Deze elektrische onderdeken is alleen bestemd voor thuis-/privégebruik, niet voor commercieel gebruik.
- Steek geen naalden in het apparaat!
- Gebruik het apparaat niet als het gevouwen of gekreukt is.
- Gebruik het apparaat niet als het nat is.
- Voor gebruik op een verstelbaar bed moet worden gecontroleerd of de elektrische onderdeken en de snoeren niet

in bijvoorbeeld de scharnieren bekneld of gekreukt kunnen raken.

- Deze elektrische onderdeken mag alleen samen met de op het etiket aangegeven schakelaar worden gebruikt.
- Deze elektrische onderdeken mag alleen worden aangesloten op de netspanning die op het etiket wordt vermeld.
- De door deze elektrische onderdeken uitgezonden elektrische en magnetische velden kunnen onder bepaalde omstandigheden de werking van een pacemaker beïnvloeden. De stralingswaarden liggen echter ver onder de grenswaarden: elektrische veldsterkte: max. 5000 V/m, magnetische veldsterkte: max. 80 A/m, magnetische fluxdichtheid: max. 0,1 millitesla. Neem daarom voor gebruik van deze elektrische onderdeken contact op met je arts of met de fabrikant van je pacemaker.
- Trek niet aan de snoeren en verdraai en knik ze niet.
- Als het snoer en de schakelaar van de elektrische onderdeken verkeerd worden gelegd, kun je erin blijven hangen, erin verstrengeld raken, erover struikelen of erop gaan staan. De gebruiker moet ervoor

zorgen dat te lange snoeren en snoeren in het algemeen veilig worden gelegd.

- Deze elektrische onderdeken dient regelmatig te worden gecontroleerd op tekenen van slijtage of beschadiging. Als er tekenen van slijtage of beschadiging aanwezig zijn, als de elektrische onderdeken op andere wijze dan bedoeld is gebruikt of als de deken niet meer opwarmt, moet de elektrische onderdeken voor gebruik worden gecontroleerd door de fabrikant.

- Je mag de elektrische onderdeken (incl. toebehoren) in geen geval openen of zelf repareren. Wanneer je dit toch doet, kan een storingsvrije werking niet langer worden gegarandeerd. Wanneer je deze instructie niet in acht neemt, vervalt de garantie.

- Als het netsnoer van deze elektrische onderdeken beschadigd raakt, moet het worden verwijderd. Als het netsnoer niet van de elektrische onderdeken kan worden losgekoppeld, moet de volledige elektrische onderdeken worden verwijderd.

- Als deze elektrische onderdeken is ingeschakeld, mag er

- geen scherp voorwerp op worden gelegd,
- geen warmtebron zoals een kruik of

warmtekussen enz. op worden gelegd.

- De elektronische onderdelen in de schakelaar worden warm bij gebruik van de elektrische onderdeken. De schakelaar mag als hij is ingeschakeld beslist niet worden afgedekt of op de elektrische onderdeken liggen.
- Neem te allen tijde de aanwijzingen uit de volgende hoofdstukken in acht: Bediening, Reiniging en onderhoud, Opbergen.
- Mocht je nog vragen hebben over het gebruik van onze apparaten, dan kun je contact opnemen met onze klantenservice.

## OMSCHRIJVING VAN ONDERDELEN



1. Elektrische deken
2. Twee-standenschakelaar

## VOORGESCHREVEN GEBRUIK



### OPGELET!

De elektrische onderdeken is uitsluitend bedoeld voor het verwarmen van bedden.

## BEDIENING

### Veiligheid

### OPGELET!

- De elektrische onderdeken is voorzien van het VEILIGHEIDSSYSTEEM. Deze sensortechnologie voorkomt oververhitting van de elektrische onderdeken op het totale oppervlak door automatisch uitschakelen bij storing. Als het VEILIGHEIDSSYSTEEM de elektrische onderdeken heeft uitgeschakeld, worden de temperaturniveaus bij ingeschakelde toestand niet meer verlicht.
- Let erop dat de elektrische onderdeken na een storing om veiligheidsredenen niet meer kan worden gebruikt en moet worden opgestuurd naar het opgegeven serviceadres.
- Verbind de defecte elektrische onderdeken in geen geval met een andere schakelaar van hetzelfde type. Dit zou eveneens zorgen voor een definitieve uitschakeling door het veiligheidssysteem in de schakelaar.

## Ingebruikname

- Spreid de elektrische onderdeken gelijkmatig uit over uw matras, te beginnen bij het voeteneinde. Het snoer moet zich ongeveer ter hoogte van de schouder bevinden. De elektrische onderdeken kan aan beide zijden gebruikt worden.
- Verbind eerst de schakelaar met het aansluitpunt aan de deken door de stekker aan te sluiten.
- Steek daarna de stekker in het stopcontact.
- Vervolgens legt u zoals gebruikelijk het hoelslaken over het bed, zodat de elektrische onderdeken zich tussen de matras en het hoelslaken bevindt. Controleer elke keer als u het bed opmaakt of de elektrische onderdeken vlak ligt en goed gespreid is, voordat u deze inschakelt.
- Verbind eerst de schakelaar met het aansluitpunt aan de deken door de stekker aan te sluiten.
- Steek daarna de stekker in het stopcontact.



### OPGELET!

Zorg dat de elektrische onderdeken volledig vlak is uitgespreid en tijdens het gebruik niet gevouwen of gekreukeld raakt.

Wij adviseren om de elektrische onderdeken ca. 30 minuten voordat u naar bed gaat, in te schakelen en met het dekbed of dekens af te dekken, om te voorkomen dat de warmte ontsnapt.

## Inschakelen

Zet de schuifknop voor AAN/UIT en de warmtestanden op stand 1 of 2 om de elektrische onderdeken in te schakelen. Bij ingeschakelde toestand brandt het ledlampje.

## Warmte instellen

Stand 0: UIT

Stand 1: minimale verwarming

Stand 2: maximale verwarming

**OPGELET!**

- De elektrische onderdeken warmt het snelst op wanneer u eerst het hoogste temperatuurniveau inschakelt.
- Wij adviseren u om de elektrische onderdeken ongeveer 30 minuten voor het naar bed gaan in te schakelen en met een dekbed af te dekken om het ontsnappen van de warmte te voorkomen.

**WAARSCHUWING:**

Als de elektrische onderdeken meerdere uren wordt gebruikt, raden wij u aan de laagste warmtestand (stand 1) in te stellen om oververhitting van de gebruiker te voorkomen en mogelijke brandwonden of een hitteberoerte als gevolg daarvan te voorkomen.

**Uitschakelen**

Zet de schuifknop voor AAN/UIT en de warmtestanden op de stand UIT (0) om de elektrische onderdeken uit te schakelen.

**OPGELET!**

Als de elektrische onderdeken enkele dagen niet wordt gebruikt, zet u de schuifknop voor AAN/UIT en de warmtestanden op de stand UIT (0) en trekt u de stekker uit het stopcontact. Ontkoppel vervolgens de schakelaar van de elektrische onderdeken door de stekker los te halen.

**REINIGING EN ONDERHOUD****WAARSCHUWING:**

Trek voordat u de elektrische onderdeken reinigt altijd de stekker uit het stopcontact. Ontkoppel vervolgens de schakelaar van de elektrische onderdeken door de stekker los te halen. U loopt anders het risico op een elektrische schok.

**OPGELET!**

De schakelaar mag nooit in contact komen met water of andere vloeistoffen. Hij kan daardoor beschadigen.

- Gebruik voor het reinigen van de schakelaar een droge, pluisvrije doek. Gebruik geen chemische reinigings- of schuurmiddelen.
- Kleine vlekken op de elektrische deken kunnen met een doek of vochtige spons en eventueel een klein beetje vloeibaar fijnwasmiddel worden verwijderd.

**OPGELET!**

De elektrische onderdeken mag niet chemisch gereinigd, gecentrifugeerd, in de machine gedroogd, gemengeld of gestreken worden. Anders kan de elektrische onderdeken beschadigd raken.

- Bij een sterkere mate van vervuiling kan de elektrische onderdeken bij 30 °C met de hand gewassen worden (niet op de handwasstand in de wasmachine).
- Gebruik voor de handwas een vloeibaar fijnwasmiddel volgens



de doseringinstructies van de fabrikant.



### **OPGELET!**

Let op, door te vaak wassen slijt de elektrische onderdeken. De elektrische onderdeken mag daarom maximaal 5 keer met de hand worden gewassen gedurende de levensduur.

- Trek direct na het wassen de nog natte elektrische onderdeken in het oorspronkelijke formaat in vorm en laat hem vlakliggend op een wasrek drogen.



### **OPGELET!**

- Gebruik geen wasknijpers of andere klemmen om de elektrische deken aan het wasrek te bevestigen. Anders kan de elektrische onderdeken beschadigd raken.
- Sluit de schakelaar pas weer aan op de elektrische onderdeken als de stekerverbinding en de onderdeken helemaal droog zijn. Anders kan de elektrische onderdeken beschadigd raken.



### **WAARSCHUWING!**

Schakel de elektrische onderdeken in geen geval in om hem op deze wijze te laten drogen! U loopt dan het risico op een elektrische schok.

### **BEWAREN**

Wanneer u de elektrische onderdeken gedurende langere periode niet gebruikt, raden wij u aan om het in de originele verpakking te bewaren. Trek hiervoor de stekker van de schakelaar uit de aansluiting van de elektrische onderdeken.

## **OPGELET!**

- Laat de elektrische onderdeken altijd eerst afkoelen voordat u deze opbergt. Anders kan de elektrische onderdeken beschadigd raken.
- Leg tijdens het opbergen geen voorwerpen op de elektrische onderdeken om te voorkomen dat er een scherpe knik in de bedrading ontstaat.

### **BEWAAR VOOR TOEKOMSTIG GEBRUIK**

### **TECHNISCHE GEGEVENS**

1-persoons elektrische onderdeken  
Afmeting: 150 x 80 cm  
2 warmtestanden  
Afkoppelbaar snoer  
Handwasbaar, 30° C  
60 Watt  
Materiaal: polyester

## MILIEUVRIENDELIJKE AFVALVERWERKING



Recycling – Europese Richtlijn 2012/19/EU. Deze markering betekent dat dit product niet samen met ander huishoudelijk

afval mag worden afgedankt. Om het milieu en de volksgezondheid niet in gevaar te brengen en het hergebruik van grondstoffen te bevorderen, moet dit product op verantwoorde wijze worden afgevoerd. Lever verbruikte apparatuur a.u.b. in bij de hiervoor bestemde inzamelpunten of bij de winkel waar het product was aangeschaft. Zij zullen dit product accepteren voor milieuvriendelijke afvalverwerking.

## GARANTIEBEPALINGEN

- Blokker B.V. geeft 2 jaar garantie op alle defecten die het gevolg zijn van verborgen gebreken en die het apparaat ongeschikt maken voor normaal gebruik.
- De garantie gaat in op het moment van aankoop; bewaar het aankoopbewijs dan ook zorgvuldig.
- Binnen de garantieperiode zullen eventuele fabricage en/of materiaalfouten kosteloos door ons worden verholpen, hetzij door reparatie, vervangen van onderdelen of omruilen van het apparaat.
- Reparatie wordt alleen onder garantie uitgevoerd indien overtuigend wordt aangetoond (aan de hand van uw aankoopbon), dat de dag waarop de klacht is ingediend binnen de garantieperiode valt.
- De garantie vervalt indien het defect is ontstaan door schade als gevolg van een ongeluk, onjuist gebruik, verwaarlozing (bijv. niet goed reinigen), of indien er ingrepen zijn verricht

of reparatie is uitgevoerd buiten de servicewerkplaats van Blokker B.V. (uitgezonderd van demontage, zoals vermeld in de gebruiksaanwijzing).

- Eveneens is de garantie niet geldig voor aansluiting op verkeerde netspanning, het niet opvolgen van de gebruiksaanwijzing en normale slijtage van het apparaat.
- Blokker B.V. kan niet aansprakelijk gesteld worden voor materiële schade of persoonlijke ongelukken ten gevolge van aansluiting in strijd met de ter plaatse geldende veiligheidsvoorschriften en technische normen (bijvoorbeeld een ondeugdelijk stopcontact). De garantie geeft in geen enkel geval recht op schadevergoeding.
- Alle andere schadeclaims, inclusief beschadiging, zijn uitgesloten tenzij de Wet anders oordeelt.
- Andere dan bovengenoemde garantiebepalingen zullen door ons niet worden gehanteerd.

## SERVICE

Voor vragen kunt u contact opnemen met: Blokker B.V. Klantenservice  
Telefoonnummer: 088-9494800  
WhatsApp: 06-12823538

## Wat te doen als uw apparaat niet werkt?

Indien uw apparaat defecten vertoont kunt u zich het beste eerst wenden tot uw dichtstbijzijnde Blokker B.V. winkel. Onze collega's zullen er voor zorgen dat deze defecten zo spoedig mogelijk verholpen worden.

## Reparaties buiten de garantieperiode

Reparaties buiten de garantieperiode zijn altijd mogelijk. Hieraan zijn uiteraard kosten verbonden.



230V~ 50Hz  
**60W**



Made in China

In naam van Blokker geproduceerd:  
Inventum Huishoudelijke Apparaten B.V.  
T.a.v. Consumentenservice  
Postbus 5023  
6802 EA Arnhem

Art. 1706489  
Type BL-35503