

blokker.

GEBRUIKSAANWIJZING

CONVECTORKACHEL



220-240V~ 50/60Hz
max 2000W

Blokker B.V.
Van der Madeweg 13
1114 AM Amsterdam-Duivendrecht
The Netherlands



Art. 0010038
Type BL-24302

GEBRUIKSAANWIJZING

Geachte klant,

Gefeliciteerd met de aankoop van dit kwaliteitsproduct. Lees de gebruiksaanwijzing zorgvuldig door zodat u optimaal gebruik kunt maken van deze ventilatorkachel.

In deze gebruiksaanwijzing vindt u alle benodigde aanwijzingen en adviezen voor het gebruik, schoonmaken en onderhoud van het apparaat. Als u deze aanwijzingen volgt, heeft u altijd een uitstekend resultaat. Wij hopen dat u deze ventilatorkachel met plezier zult gebruiken.

Algemeen

- Lees de gebruiksaanwijzing zorgvuldig door en bewaar deze goed.
- Gebruik het apparaat alleen zoals beschreven in deze gebruiksaanwijzing.
- In het geval van schade, veroorzaakt door het niet naleven van deze gebruiksaanwijzing, vervalt de garantie onmiddellijk. De fabrikant/importeur aanvaardt geen enkele aansprakelijkheid voor schade veroorzaakt door het niet

naleven van de gebruiksaanwijzing, een onachtzaam gebruik of een gebruik niet conform de voorschriften van deze gebruiksaanwijzing.

VEILIGHEIDSINSTRUCTIES VOOR ALLE VERPLAATSBARE KACHELS

- Dit apparaat kan worden gebruikt door kinderen vanaf 8 jaar en door personen met beperkte lichamelijke, zintuiglijke of verstandelijke vermogens of een gebrek aan ervaring en kennis, mits ze worden begeleid, ze instructies hebben gekregen ten aanzien van een veilig gebruik van het apparaat en ze de op de hoogte zijn van de gevaren.
- Kinderen mogen niet met het apparaat spelen. Kinderen mogen het apparaat niet zonder toezicht reinigen en onderhouden.
- Kinderen jonger dan 3 jaar moeten uit de buurt van de kachel worden gehouden, tenzij er continu iemand toezicht houdt.
- Kinderen tussen de 3 en 8 jaar mogen het apparaat alleen aan- en uitzetten mits het apparaat op de juiste wijze is geplaatst en aangesloten. Een volwassene moet toezicht houden of instructies hebben gegeven

ten aanzien van een veilig gebruik van het apparaat en de kinderen gewezen hebben op de mogelijke gevaren. Kinderen tussen de 3 en 8 jaar mogen de stekker van het apparaat niet in het stopcontact steken of het apparaat bedienen, schoonmaken of onderhouden.

- **LET OP** – Sommige onderdelen van dit product kunnen heel heet worden en brandwonden veroorzaken. Er moet extra goed worden opgelet wanneer er kinderen en kwetsbare personen aanwezig zijn.

- Als het netsnoer is beschadigd, moet dit worden vervangen door de fabrikant of diens servicemonteur of een vergelijkbaar gekwalificeerde onderhoudstechnicus om risico's uit te sluiten.

- **LET OP:** Om gevaar door onbedoeld resetten van de thermische beveiliging te voorkomen, mag dit apparaat niet worden gevoed via een extern schakelapparaat, zoals een tijd klok, of worden aangesloten op een stroomcircuit dat regelmatig door het elektriciteitsbedrijf wordt in- en uitgeschakeld.

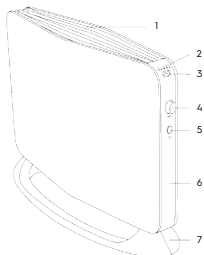
- **WAARSCHUWING:** Voorkom oververhitting; dek de kachel niet af.

- Plaats de convectorkachel niet direct onder een stopcontact.
- Gebruik deze kachel niet in de buurt van een bad, douche of zwembad.



WAARSCHUWING:
Voorkom oververhitting;
dek de kachel niet af!

OMSCHRIJVING VAN ONDERDELEN



1. Uitblaasopening
2. Controlelampjes
3. Led-schermje
4. Functieknop
5. StandBy-knop
6. Bedieningspaneel
7. Voet

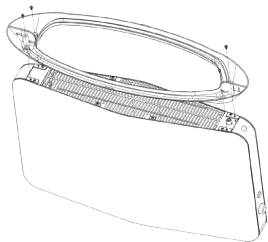
ACCESSOIRES

1. Schroeven (4 stuks)
2. Voet

INSTALLEREN

Het apparaat mag alleen worden gebruikt als verplaatsbare convectorkachel (met inachtneming van alle hieronder vermelde veiligheidswaarschuwingen).

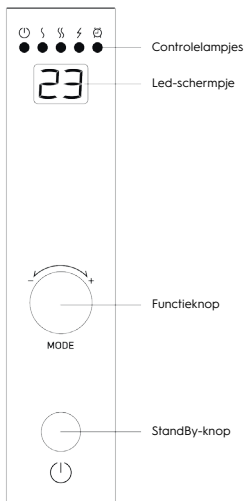
- Plaats de kachel op een vlak, droog en schoon oppervlak.
- Monteer de voet zoals aangegeven op onderstaande tekening.





WAARSCHUWING: Gebruik het apparaat alleen als de voet is gemonteerd.

- Zorg voor minimaal 1 meter ruimte tussen de zijkanten van de kachel en overige voorwerpen (meubels, muren, enz.). Dat bevordert de luchtcirculatie.
- Richt de luchtstroom altijd zodanig dat de ruimte optimaal wordt verwarmd. Vermijd hoeken, krappe ruimten, houten vloeren, plafonds, enz.

ALLEEN VOOR GEBRUIK BINNENHUIS!



BEDIENING

- Steek de stekker van de kachel in het stopcontact (AC 220-240V, 50-60 Hz). Er klinkt een geluid (ongeveer als 'Di') en het controlelampje  gaat branden.
- Druk op  om de kachel in te schakelen.
- Instellen temperatuur: Draai aan de

Functieknop om de temperatuur in te stellen (tussen de 5 en 35°C).

- Instellen vermogen: Druk op de Functieknop om het vermogen in te stellen. Het vermogen verandert van Laag (S) naar Medium (SS) naar Hoog (S + SS).
- Instellen timer: Druk minimaal 3 seconden op de Functieknop. Het controlelampje van de timer gaat branden. Draai aan de Functieknop om de tijd in te stellen op 0-24 uur. Druk op de Functieknop of wacht 15 seconden om de tijd te bevestigen

OPMERKING: Als de convectorkachel aan het verwarmen is, dan brandt het controlelampje.

MODEL	S	SS	S+SS
DE20	750 W	1250 W	2000W

REINIGING EN ONDERHOUD

WAARSCHUWING:

Alvorens het apparaat te reinigen, schakel het altijd uit, koppel het los van de elektriciteitstoevoer en laat het volledig afkoelen.

- Schakel het apparaat uit en haal de stekker uit het stopcontact voordat u het apparaat schoon gaat maken.
- Maak de buitenkant van de kachel voorzichtig schoon met een zachte, vochtige doek en eventueel een milde zeepoplossing.
- **LET OP:** Laat de kachel eerst volledig afkoelen. Pas daarna kunt u de kachel schoonmaken of verplaatsen.
- Laat geen water of andere vloeistoffen in het apparaat lopen, aangezien dit brand- en/of elektrische gevaren kan veroorzaken.
- Wij raden ook aan de convectorkachel regelmatig schoon te maken door met een stofzuigermond lichtjes over de beschermkappen te gaan om stof of vuil te verwijderen dat zich in of op het

apparaat kan hebben opgehoopt.

- **LET OP:** Gebruik geen schoonmaakmiddelen, chemische reinigingsmiddelen of oplosmiddelen die het plastic oppervlak kunnen beschadigen.

TECHNISCHE GEGEVENS

Vermogen: max 2000W

Netspanning: 220-240V~ 50/60Hz

MILIEUVRIENDELIJKE AFVALVERWERKING



Recycling – Europese Richtlijn 2012/19/EU. Deze marking betekent dat dit product niet samen met ander huishoudelijk afval mag worden afgedankt.

Om het milieu en de volksgezondheid niet in gevaar te brengen en het hergebruik van grondstoffen te bevorderen, moet dit product op verantwoordelijke wijze worden afgevoerd. Lever verbruikte apparatuur a.u.b. in bij de hiervoor bestemde inzamelpunten of bij de winkel waar het product was aangeschaft. Zij zullen dit product accepteren voor milieuvriendelijke afvalverwerking.

GARANTIEBEPALINGEN

- Blokker B.V. geeft 2 jaar garantie op alle defecten die het gevolg zijn van verborgen gebreken en die het apparaat ongeschikt maken voor normaal gebruik.
- De garantie gaat in op het moment van aankoop; bewaar het aankoopbewijs dan ook zorgvuldig.
- Binnen de garantieperiode zullen eventuele fabricage en/of materiaalfouten kosteloos door ons worden verholpen, hetzij door reparatie, vervangen van onderdelen of omruilen van het apparaat.
- Reparatie wordt alleen onder garantie uitgevoerd indien overtuigend wordt aangetoond (aan de hand van uw aankoopbon), dat de dag waarop de klacht is ingediend binnen de garantieperiode valt.
- De garantie vervalt indien het defect is ontstaan door schade als gevolg

- van een ongeluk, onjuist gebruik, verwaarlozing (bijv. niet goed reinigen), of indien er ingrepen zijn verricht of reparatie is uitgevoerd buiten de servicewerkplaats van Blokker B.V. (uitgezonderd van demontage, zoals vermeld in de gebruiksaanwijzing).
- Eveneens is de garantie niet geldig voor aansluiting op verkeerde netspanning, het niet opvolgen van de gebruiksaanwijzing en normale slijtage van het apparaat.
 - Blokker B.V. kan niet aansprakelijk gesteld worden voor materiële schade of persoonlijke ongelukken ten gevolge van aansluiting in strijd met de ter plaatse geldende veiligheidsvoorschriften en technische normen (bijvoorbeeld een ondeugdelijk stopcontact). De garantie geeft in geen enkel geval recht op schadevergoeding.
 - Alle andere schadeclaims, inclusief beschadiging, zijn uitgesloten tenzij de

Wet anders oordeelt.

- Andere dan bovengenoemde garantiebepalingen zullen door ons niet worden gehanteerd.

SERVICE

Voor vragen kunt u contact opnemen met: Blokker B.V. Klantenservice
Telefoonnummer: 088-9494800
Email: info@blokker.nl

Wat te doen als uw apparaat niet werkt?

Indien uw apparaat defecten vertoont kunt u zich het beste eerst wenden tot uw dichtstbijzijnde Blokker B.V. winkel. Onze collega's zullen er voor zorgen dat deze defecten zo spoedig mogelijk verholpen worden.

Reparaties buiten de garantieperiode

Reparaties buiten de garantieperiode zijn altijd mogelijk. Hieraan zijn uiteraard kosten verbonden.

Informatie-eisen voor elektrische toestellen voor lokale ruimteverwarming

Modelaanduiding: BL-24302					
item	symbool	waarde	eenheid	item	eenheid
warmteafgifte				Type warmte-toevoer voor elektrische warmte-opslag - alleen voor lokale ruimteverwarmers	
nominale warmteafgifte	P_{nom}	1,900	kW	Handmatige regeling warmtelast met geïntegreerde thermostaat	n.v.t.
minimale warmteafgifte (indicatief)	P_{min}	0,0007	kW	Handmatige regeling warmtelast met ruimte- en/of buiten-temperatuurkoppeling	n.v.t.
maximale continue warmteafgifte	$P_{max,c}$	1,900	kW	Elektronische regeling warmtelast, met ruimte- en/of buiten-temperatuurterugkoppeling	n.v.t.
bijkomend elektriciteitsverbruik				Ventilatorgestuurde warmteafgifte	n.v.t.
Bij nominale warmteafgifte	$e_{l,max}$	n.v.t.	kW	Type warmteafgifte/kamertemperatuurregeling (kies één)	
Bij minimale warmteafgifte	$e_{l,min}$	n.v.t.	kW	Eenfasige warmteafgifte en geen kamertemperatuurregeling	NEE
In stand-by stand	$e_{l,cb}$	0,0007	kW	Twee of meer handmatige trappen, geen kamertemperatuurregeling	NEE
				Met mechanische thermostaat kamertemperatuurregeling	NEE
				Met elektronische kamertemperatuurregeling	JA
				Elektronische kamertemperatuurregeling plus dagtimer	NEE
				Elektronische kamertemperatuurregeling plus weektimer	NEE
				Andere regelopties (meerdere selecties mogelijk)	
				Kamertemperatuurregeling met aanwezigheidsdetectie	NEE
				Kamertemperatuurregeling met open raamdetectie	NEE
				Met opties voor afstandsbediening	NEE
				Met adaptieve startregeling	NEE
				Met tijdsbeperking	NEE
				Met zwarte bolsensor	NEE
Contactgegevens		Blokker B.V., Van der Madeweg 13, 1114 AM Amsterdam-Duivendrecht, NL			

220-240V~ 50/60Hz
max 2000W



Blokker B.V.
Van der Madeweg 13
1114 AM Amsterdam-Duivendrecht
The Netherlands

Art. 0010038
Type BL-24302