

KlikAan KlikUit®

START-LINE
AGC-3500

GEBRUIKERSHANDLEIDING



Item 70263 Versie 1.0

Op www.klikaanklikuit.nl vindt u altijd
de meest recente gebruiksaanwijzingen

WATERDICHT STEKKERDOOS SCHAKELAAR

AGC-3500 WATERDICHTE STEKKERDOOS SCHAKELAAR

Lees deze eenvoudige instructies. Bij onjuiste installatie vervalt de garantie op dit product.

COMPATIBILITEIT

Elke ontvanger is draadloos te bedienen met minimaal 1 en maximaal 32 KlikAanKlikUit Start-Line zenders en het Internet Control Station.

FUNCTIONALITEIT

Schakelaar voor buiten om uw lampen en/of apparaten draadloos te bedienen (max 3500W)

TECHNISCHE SPECIFICATIES ONTVANGER

Codesysteem	Automatisch
Maximale belasting	3500 Watt
Zendfrequentie	433,92 MHz RF
Zendbereik	Binnenshuis tot 30 m, buitenshuis tot 70 m (optimale omstandigheden)
Voeding	220-240 50 Hz
Afmetingen	HxBxD: 53 x 53 x 70 mm

DRAADLOOS SIGNAAL

- Het 433,92 MHz radiosignaal gaat door muren, ramen en deuren.
- Binnenshuis 433,92 MHz: tot 30 m. Buitenshuis 433,92 MHz: tot 70 m (optimale omstandigheden).
- Het bereik is afhankelijk van de plaatselijke omstandigheden, zoals de aanwezigheid van metalen. Bijvoorbeeld, de dunne metalen coating in Lage-emissie (Low-E) glas kan een negatieve invloed op het bereik van draadloze signalen.
- Er gelden mogelijk beperkingen voor het gebruik van dit apparaat buiten de EU. Indien van toepassing, controleer dan of het apparaat voldoet aan de plaatselijke richtlijnen.

MAXIMALE BELASTING

Sluit nooit lampen of apparaten aan die het maximale vermogen (3500W) van de ontvanger overschrijden. Dit kan defecten, kortsluiting of brand tot gevolg hebben.

LEVENSONDERSTEUNING

Gebruik KlikAanKlikUit producten nooit voor levensondersteunende systemen of andere toepassingen waarbij storingen levensbedreigende gevolgen kunnen hebben.

REPARATIES

Probeer dit product niet zelf te repareren. In het apparaat zitten geen onderdelen die de gebruiker zelf kan onderhouden.

WATERBESTENDIG

Dit product is IP44 spatwaterdicht.

REINIGING

Gebruik geen agressieve chemicaliën, oplosmiddelen of sterke reinigingsmiddelen.

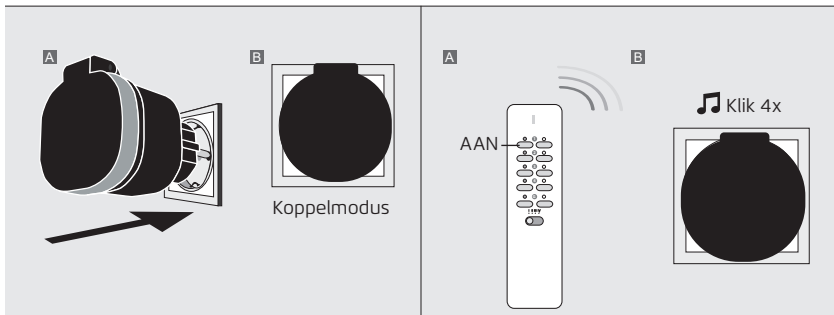
HANTEREN

Laat het apparaat niet vallen, stoot het apparaat niet ergens tegenaan en schud het niet. Een ruwe behandeling kan de interne elektronische schakelingen en fijne mechaniek beschadigen.

OMGEVING

Stel het product niet bloot aan extreme hitte of kou. Dit kan de elektronische schakelingen en batterijen beschadigen of de levensduur ervan verkorten.

AGC-3500 WATERDICHTE STEKKERDOOS SCHAKELAAR



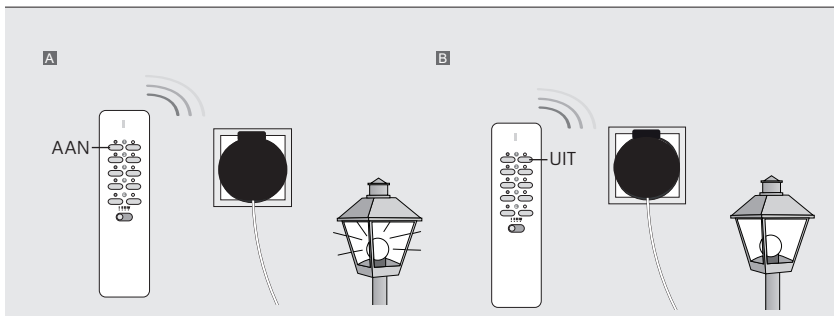
1. Schakelaar plaatsen

- A** Plaats de schakelaar in een stopcontact.
- B** De koppelmodus van de schakelaar zal worden geactiveerd. De koppelmodus duurt 6 seconden.

2. De schakelaar koppelen met een zender

- A** Stuur binnen 6 seconden een AAN signaal met een KlikAanKlikUit zender tijdens de koppelmodus.
- B** De schakelaar maakt 4x een klikkend geluid om te bevestigen dat het koppelen is geslaagd. De schakelaar kan maximaal 32 verschillende zenders in het geheugen opslaan. De gekoppelde zenders blijven bewaard als de schakelaar wordt verplaatst naar een ander stopcontact.

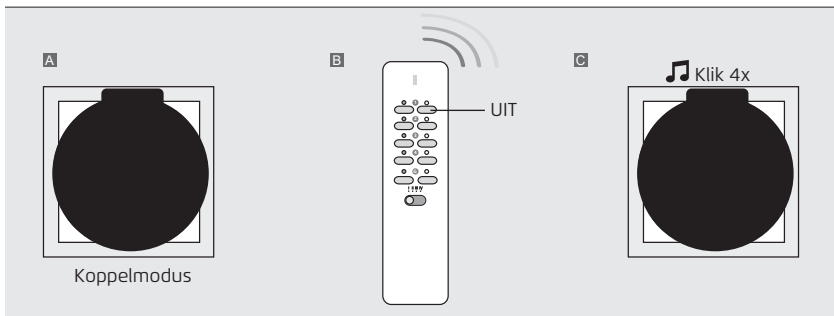
AGC-3500 WATERDICHTE STEKKERDOOS SCHAKELAAR



3. De schakelaar bedienen

- A** Sluit het apparaat dat u wilt bedienen aan de schakelaar en druk op de AAN knop met het toegewezen kanaal op de gekoppelde zender om de schakelaar/apparaat aan te zetten. Overschrijd de maximale belasting niet: 3500W.
- B** Druk op de UIT knop met het toegewezen kanaal op de gekoppelde zender om de schakelaar/apparaat uit te zetten.

AGC-3500 WATERDICHTE STEKKERDOOS SCHAKELAAR

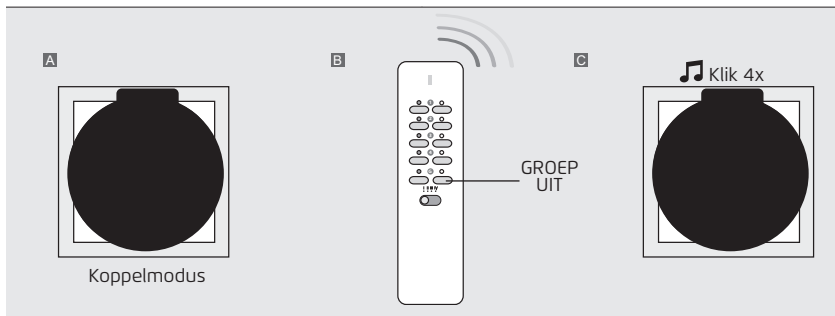


Optioneel: Zender verwijderen van schakelaar

Ontkoppel alle aangesloten apparaten en verwijder de schakelaar uit het stopcontact. Plaats de schakelaar na 6 seconden terug in het stopcontact.

- A** De koppelmodus van de schakelaar zal voor 6 seconden worden geactiveerd.
- B** Stuur binnen 6 seconden een UIT signaal met een gekoppeld kanaal van de KlikAanKlikUit zender om deze te ontkoppelen.
- C** De schakelaar maakt 4x een klikkend geluid om het ontkoppelen te bevestigen.

AGC-3500 WATERDICHTE STEKKERDOOS SCHAKELAAR



Optioneel: Het geheugen van de schakelaar wissen

Ontkoppel alle aangesloten apparaten en verwijder de schakelaar uit het stopcontact. Plaats de schakelaar na 6 seconden terug in het stopcontact.

- A** De koppelmodus van de schakelaar zal voor 6 seconden worden geactiveerd.
- B** Stuur binnen 6 seconden een GROEP-UIT signaal met de KlikAanKlikUit zender om het volledige geheugen te wissen.
- C** De schakelaar maakt 4x een klikkend geluid om te bevestigen dat het geheugen is gewist.

AGC-3500 WATERDICHTE STEKKERDOOS SCHAKELAAR



Dit product voldoet aan de essentiële eisen en de overige relevante bepalingen van de geldende Europese richtlijnen.



Lever het product indien mogelijk na gebruik in bij een inzamelplaats voor hergebruik. Gooi het product niet weg bij het huishoudafval.

Indien het product niet werkt

- Wellicht is er iets misgegaan bij het aanmelden van de zender. Wis het geheugen van de ontvanger(s) en meld de zender(s) opnieuw aan bij de ontvanger.
- Controleer factoren die van invloed kunnen zijn op het draadloze signaal.

Garantie

- Dit product heeft twee jaar garantie op materiaal- en/of constructiefouten, vanaf de aankoopdatum. Bewaar de aankoopnota, daar deze geldt als enig geldig garantiebewijs.
- Voorkom foutieve handelingen bij gebruik en/of installatie door de gebruiksaanwijzing eerst zorgvuldig te lezen. De garantie vervalt indien er sprake is van onoordeelkundig gebruik of reparatie door u of derden.
- Ga voor garantie terug naar uw aankooppunt. Het defecte product dient vergezeld te zijn van het originele aankoopbewijs.

Copyright

Het is verboden om zonder toestemming van KlikAanKlikUit deze handleiding of delen daarvan te reproduceren. Wijzigingen, druk- en/of zetfouten voorbehouden.

EU-verklaring van overeenstemming

KlikAanKlikUit verklaart hiermee dat de schakelaar, te weten:

model: AGC-3500 Waterdichte stekkerdoos schakelaar
itemnummer: 70263
bestemd voor gebruik: buitenshuis

in overeenstemming is met de vereiste CE richtlijnen: RED Directive (2014/53/EU) , ROHS 2 Directive 2011/65/EU en voldoet aan alle technische voorschriften die voor de genoemde producten van toepassing zijn binnen de volgende normen:

IEC 60884-1:2002/A2:2013/C1:2014
VDE 0620-1:2016/A1:2017
VDE 0620-2-1:2016/A1:2017
EN 55015:2013/A1:2015
EN 61547:2009
EN 61000-3-2:2014
EN 61000-3-2:2013
EN 61058-1:2018
EN 61058-1-2:2016

EN 60529:1992+A2:2013
EN 300 220-1 V3.1.1 (2017-02)
EN 300 220-2 V3.2.1 (2018-06)
EN 301 489-1 V2.2.3
EN 301 489-3 V2.1.1
EN 62479:2010

Kijk op www.klikaanklikuit.nl voor de meest recente verklaring van overeenstemming.

Fabrikant / gemachtigde,




H. Donker, Procurement Director

Dordrecht, 20-04-2020

KLIKAANKLIKUIT
LAAN VAN BARCELONA 600
3317DD DORDRECHT
NEDERLAND
www.klikaanklikuit.nl





www.klikaanklikuit.nl
