

# SPOT ON<sup>®</sup>

---

## Heat Your Seat

SPOT ON GEBRUIKERSHANDLEIDING

# Veiligheidswaarschuwingen

- Dit apparaat mag niet worden gebruikt door kinderen onder de 3 jaar vanwege het risico op verstikking en hun onvermogen om te reageren op oververhitting.
- Het apparaat kan alleen worden gebruikt door kinderen onder toezicht van een volwassene en met de temperatuurregeling altijd ingesteld op de laagste stand.
- Dit apparaat is geen speelgoed. Sta kinderen niet toe om met het product te spelen. Houd het apparaat, de batterij, oplaadkabel en stekker buiten bereik van kinderen.
- Dit apparaat mag niet worden gebruikt door personen die ongevoelig zijn voor hitte en andere kwetsbare personen die niet in staat zijn om te reageren op oververhitting.
- Dit apparaat is niet bedoeld voor medisch gebruik in ziekenhuizen.
- Gebruik alleen de speciale oplaadbare batterij (SPOT.APH-C25 ) die bij het kussen wordt geleverd.
- Gebruik de meegeleverde USB-voedingsadapter (KA12C-0502999EU) of een gecertificeerde USB-voedingsadapter met een uitgangsstroom van maximaal 2A om de oplaadbare batterij op te laden.
- Bewaar de batterij niet bij temperaturen lager dan -20 °C.
- Laat de batterij of oplader niet in contact komen met water of andere vloeistoffen. Als water of andere vloeistoffen in de batterij komen, haal dan onmiddellijk de batterij los van het kussen. Blijf de batterij niet gebruiken, dit kan leiden tot brand of elektrische schok.
- Plaats dit product niet in de buurt van een warmtebron of stel de batterij niet bloot aan directe vlammen, omdat de batterij kan exploderen.
- Koppel de batterij los van het kussen wanneer het niet in gebruik is. Het kussen zal de batterij blijven ontladen, zelfs wanneer het kussen is uitgeschakeld.
- Gebruik de batterij niet als je een verandering in vorm opmerkt, oververhitting tijdens het opladen, of als er roest of corrosie op de batterijaansluitingen zit.
- Houd het product uit de buurt van apparatuur die warmte genereert.
- Gooi het product of de batterij niet in de vuilnisbak.
- Stapel de kussens niet op.
- Onderzoek dit apparaat regelmatig op beschadigingen. Gebruik dit apparaat niet meer bij zichtbare beschadigingen.

## Garantie

Spot On biedt een fabrieksgarantie van twee jaar na aankoop.



De Spot On-kussens voldoen aan de eisen van andere relevante bepalingen van de huidige Europese RoHS- en CE-richtlijnen 2014/30/EU, 2014/35/EU en 2011/65/EU.



De Spot On-kussens voldoen aan de eisen van de WEEE-richtlijn 2012/19/EU. Gooi het product niet weg in het huishoudelijk afval, maar raadpleeg de plaatselijke instantie voor afvalinzameling voor informatie over het verzamelen van elektronisch afval.



De stoffen van de Spot On-kussens zijn 100% polyester en dragen het Oeko-Tex Standaard 100 kwaliteitslabel. Dit betekent dat de stof die in de kussens wordt gebruikt geen schadelijke stoffen bevat.

Deze handleiding is van toepassing op:

SPOT.D008 / SPOT.D009 / SPOT F009 / SPOT F009 / SPOT F010 / SPOT F011 / SPOT F012.

# Introductie

Spot On is een trendy lijn van warmtekussens. Spot On kussens houden je warm en tegelijkertijd help je hiermee energie te besparen!

Dit Spot On kussen is uitgerust met een infrarood verwarmingselement en wordt geleverd met een oplaadbare 10.000 mAh batterij, bijpassende USB-oplader- en kabel.

Om ervoor te zorgen dat je het product correct gebruikt, lees deze handleiding zorgvuldig door voordat je het product gaat gebruiken.

---

## Inbegrepen

- Warmtekussen in vacuümzak
  - Oplaadbare Li-ion batterij (SPOT.APH-C25) DC 5V 2.4A 10000 mAh
  - USB-adapter (KA12C-0502999EU) DC 5V 2.4A (220-240V 50/60Hz)
  - Oplaadkabel USB-A naar Type-C
  - Gebruikershandleiding
- 

## Gebruik van de batterij



Voordat je het warmtekussen gaat opladen en nadat je het kussen hebt gebruikt, koppel je de batterij los van het binnenkussen:

Open de hoes en haal de batterij uit het zakje van het binnenkussen. Koppel de kabel los van de batterij.

LET OP: Het kussen zal de batterij blijven ontladen, zij het met een langzamere snelheid; zelfs wanneer het kussen is uitgeschakeld.

---

## Opladen

Laad de oplaadbare batterij volledig op voor het eerste gebruik en wanneer de batterij bijna leeg is. Om de batterijstatus te controleren, druk je op het knopje van de oplaadbare batterij.

4 ledjes = 75%-100%

3 ledjes = 50%-75%

2 ledjes = 25%-50%

1 ledjes = 1%-25%

Koppel de batterij los en verwijder deze van het warmtekussen.

Sluit de USB-C-ingang op de batterij aan op de USB-oplader met behulp van de meegeleverde oplaadkabel.

Sluit de USB-oplader aan op een stopcontact met een compatibele spanning. Het LED-indicatorlampje knippert tijdens het opladen en alle 4 LED-lampjes blijven branden wanneer de batterij volledig is opgeladen.

Nadat het opladen is voltooid, koppel je de USB-oplader en -kabel los van het stopcontact en de batterij.

**BELANGRIJK:** Gebruik uitsluitend de originele Spot On batterij (SPOT.APH-C25) en oplader (KA12C-0502999EU) om een optimale prestatie en veiligheid te kunnen garanderen.

---

## Gebruik van het warmtekussen

Open de buiten hoes en sluit de kabel van het verwarmingselement, die in het binnenkussen zit, aan op de batterij. Plaats de batterij in het kleine zakje en sluit de rits. Zorg ervoor dat de batterij rechtop staat.

Om het verwarmingskussen aan te zetten, druk je 2-3 seconden op de Aan/Uit-knop op het SPOT ON-label.

Druk op de Aan/Uit-knop om het gewenste verwarmingsniveau te selecteren. De waargenomen temperatuur kan variëren afhankelijk van de omgevingstemperatuur en de kleding die wordt gedragen.

Laag (1 lampje):	26 – 30 °C
Gemiddeld (2 lampjes):	33 – 37 °C
Hoog (3 lampjes):	36 – 40 °C

LET OP! Gebruik het verwarmingskussen niet gedurende meer dan 15-30 minuten op de hoogste temperatuurinstelling, omdat dit oververhitting van de huid kan veroorzaken of brandwonden kan veroorzaken.






Om het verwarmingskussen uit te schakelen, knijp je 2-3 seconden in de Aan/Uit-knop op het SPOT ON-label.

Koppel de batterij los van het verwarmingskussen (dat zich in het binnenkussen bevindt).

# Reiniging & onderhoud

WAARSCHUWING! Dompel het verwarmingskussen niet onder in water. Spoel het verwarmingskussen niet af onder de kraan. Houd de elektrische componenten in het verwarmingskussen droog om het risico op brand, letsel of schade aan het product te voorkomen.

Koppel de batterij los van het verwarmingskussen en verwijder deze. Verwijder het binnenkussen met het verwarmingselement van de buitenste hoës. Was de buitenhoës volgens de wasinstructies op het verzorgingslabel. Laat volledig drogen.

-  Was voorzichtig met de hand
-  Maximaal 30 graden wassen
-  Niet bleken
-  Niet strijken
-  Niet chemisch reinigen

## Opslag

Koppel de batterij los van het warmtekussen als het gedurende lange tijd niet wordt gebruikt. Wij raden aan om de batterij elke 3 maanden op te laden. Het is belangrijk om minstens 25% batterijvermogen te behouden wanneer het niet in gebruik is. Het niet naleven hiervan kan leiden tot prestatieproblemen en verminderde batterijduur.

Laat het warmtekussen afkoelen alvorens het warmtekussen op te slaan. Leg geen voorwerpen bovenop het warmtekussen bij opslaan.

### Technische specificaties

Spot On Dushy/ Fuzzy	Dushy 45 x 60 cm Fuzzy 40 x 40 cm
Type/ Categorie	Warmtekussen voor gebruik binnenshuis
Warmte capaciteit	Max 12W
Batterij/ Power bank (SPOT.APH-C25)	DC 5V, 2.4A, 10.000 mAh (37Wh) Lithium batterij Micro/Type-C Input: DC, 5V 5.0V==2.0A 2.1A Type-C Output: DC, 5V 5.0V==2.0A 2.4A USB Output 1/2: DC, 5V 5.0V==2.0A 2.4A Total Output: DC, 5V 5.0V==2.0A 2.4A (Max)
Adapter (KA12C-0502999EU )	Input: AC 100-240V ~ 50/60Hz 0.035A Max Output: DC 5.0V==2.0A 2.0A 10W
USB kabel	2.5m Type A to C USB kabel

**SPOT ON<sup>®</sup>**

Spot On Innovations B.V.  
Ruimtevaart 24  
3824 MX Amersfoort  
The Netherlands