



Meaningful Innovation.

# INSTRUCTION MANUAL

## RECHARGEABLE TABLE LAMP

### TECHNICAL DATA

MODEL	VT-1034
SKU	10324, 10330
WATTS	1.5W
LUMENS	150 Lm
BEAM ANGLE	100°
INPUT POWER	5V, 1A
ADAPTER OUTPUT [Not included]	
IP RATING	IP20
BATTERY	Lithium DC, 5V Battery
BATTERY CAPACITY	1800 mAh
CHARGING TIME	4H
WORKING TIME	4-6H
TOUCH DIMMING LEVEL	
MATERIAL	Plastic+Metal
UNIT COLOUR	Black, White
CABLE LENGTH	1 Meter [Type C]
DIMENSION	130x372mm



**02** YEAR  
WARRANTY\*


### INTRODUCTION & WARRANTY

Thank you for selecting and buying V-TAC product. V-TAC will serve you the best. Please read these instructions carefully before starting the installation and keep this manual handy for future reference. If you have any another query, please contact our dealer or local vendor from whom you have purchased the product. They are trained and ready to serve you at the best. The warranty is valid for 2 years from the date of purchase. The warranty does not apply to damage caused by incorrect installation or abnormal wear and tear. The company gives no warranty against damage to any surface due to incorrect removal and installation of the product. The products are suitable for 10-12 Hours Daily operation. Usage of product for 24 Hours a day would void the warranty. This product is warranted for manufacturing defects only.!

### WARNING

1. Please make sure to turn off the power before starting the installation
2. The light source of this luminaire is not replaceable; when the light source reaches its end of life the whole luminaire shall be replaced.

RoHS   UK  
CA 



### MULTI-LANGUAGE MANUAL QR CODE

Please scan the QR code to access the manual in multiple languages.



This marking indicates that this product should not be disposed of with other household wastes.



Caution, risk of electric shock.

## PRECAUTIONS

1. Indoor use only.
2. Charge ONLY under 5V 1A.
3. Charge under dry environment, and keep the light away from dust and water.
4. Not allowed to put the light in the flammables and wet environment.
5. Clean the light by soft fabric only, NO alcohol or other detergent.

## OPERATION CAUTIONS:

1. Please do not put the lamp on the high-temperature surfaces, and do not use it in flammable or humid environment, to avoid the breakdown, short circuit etc.
2. The adapter must be under the specialized range.
3. Please ensure to place the lamp on a steady base only.

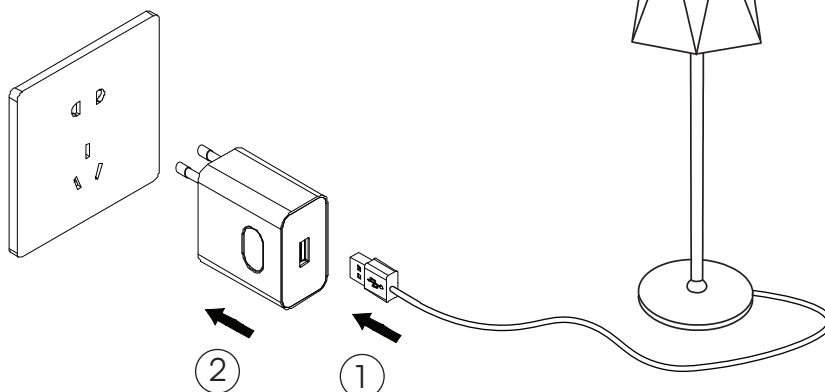
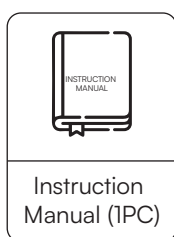
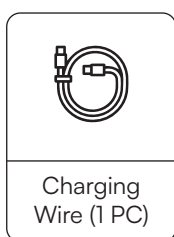
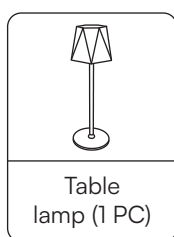
## OPERATION GUIDE

1. Connect the charging base into adapter [not included]
2. Connect the adapter [not included] into power source
3. Tap on the button at the top of lamp to switch on/off the lamp
4. **For Dimming function** - Make sure the light is ON, tap on the touch button and hold for the light to increase/decrease the brightness.

## MAINTENANCE

1. Please clean the lamp once in every two months to keep it smooth and bright.
2. Use cleaning cloth and water to clean the dust
3. For filthy marks, please use cleaning cloth and soapsuds.
4. Please do not clean the lamp by high-volatility and high-corrosive liquid which can lead to discoloring or damaging the lamp.

## PACKAGE CONTENT





Meaningful Innovation.

## NÁVOD K POUŽITÍ DOBÍJECÍ STOLNÍ LAMPA

### TECHNICKÉ ÚDAJE

MODEL	VT-1034
SKU	10324, 10330
WATTS	1.5W
LUMENS	150 Lm
ÚHEL PAPRSKU	100°
VSTUPNÍ NAPÁJENÍ	5V, 1A
VÝSTUP ADAPTÉRU [Není součástí dodávky]	
IP RATING	IP20
BATERIE	Lithium DC, 5V Battery
KAPACITA BATERIE	1800 mAh
ČAS NABÍJENÍ	4H
PRACOVNÍ ČAS	4-6H
ÚROVEŇ DOTYKOVÉHO STMÍVÁNÍ	
MATERIÁL	Plastic+Metal
BARVA JEDNOTKY	Black, White
DÉLKA KABELU	1 Meter [Type C]
DIMENSION	130x372mm



**02** YEAR  
WARRANTY\*

### ÚVOD A ZÁRUKA

Děkujeme, že jste si vybrali a zakoupili produkt V-TAC. V-TAC vám bude sloužit co nejlépe. Před zahájením instalace si pozorně přečtete tento návod a uschovejte jej pro budoucí použití. V případě dalších dotazů se obraťte na našeho prodejce nebo místního prodejce, od kterého jste výrobek zakoupili. Jsou vyškoleni a připraveni vám co nejlépe posloužit. Záruka je platná po dobu 2 let od data zakoupení. Záruka se nevztahuje na poškození způsobené nesprávnou instalací nebo abnormálním opotřebením. Společnost neposkytuje záruku na poškození jakéhokoli povrchu v důsledku nesprávné demontáže a instalace výrobku. Výrobky jsou vhodné pro 10-12 hodin denního provozu. Používání výrobku po dobu 24 hodin denně by znamenalo ztrátu záruky. Na tento výrobek se vztahuje záruka pouze na výrobní vady .!

### VAROVÁNÍ

1. Před zahájením instalace nezapomeňte vypnout napájení.
2. Světelný zdroj tohoto svítidla není vyměnitelný; po skončení životnosti světelného zdroje je třeba vyměnit celé svítidlo.



Toto označení znamená, že tento výrobek by neměl být likvidován společně s jinými domovním odpadem.



Pozor, nebezpečí úrazu elektrickým proudem.

## PŘEDPISY

1. Pouze pro vnitřní použití.
2. Nabíjejte POUZE pod napětím 5 V 1A.
3. Nabíjejte v suchém prostředí a udržujte světlo mimo dosah prachu a vody.
4. Světlo nesmí být umístěno v hořlavém a vlhkém prostředí.
5. Světlo čistěte pouze měkkou tkaninou, NE alkoholem nebo jinými čisticími prostředky.

## UPOZORNĚNÍ K PROVOZU

1. Nepokládejte lampu na povrchy s vysokou teplotou a nepoužívejte ji v hořlavém nebo vlhkém prostředí, aby nedošlo k poruše, zkratu apod.
2. Adaptér musí být pod specializovaným rozsahem.
3. Dbejte na to, abyste lampu umístili pouze na stabilní základnu.

## PROVOZNÍ PŘÍRUČKA

1. Připojte nabíjecí základnu k adaptéru [není součástí dodávky].
2. Připojte adaptér [není součástí dodávky] ke zdroji napájení.
3. Klepnutím na tlačítko v horní části lampy lampu zapnete/vypnete.
4. Pro funkci stmívání - ujistěte se, že je světlo zapnuté, klepněte na dotykové tlačítko a podržte je, aby se světlo rozsvítilo, zvýšíte/snížíte jas.

## ÚDRŽBA

1. Jednou za dva měsíce lampu vyčistěte, aby zůstala hladká a jasná.
2. K čištění prachu použijte čisticí hadřík a vodu.
3. Na znečištěné stopy použijte čisticí hadřík a mýdlo.
4. Lampu nečistěte vysoce těkavou a korozivní kapalinou, která může vést ke změně barvy nebo poškození lampy.

## OBSAH BALENÍ

